

# NJC 健康宅配センター Ver4

マニュアル

集計帳票 + その他 篇



## ■ 目次

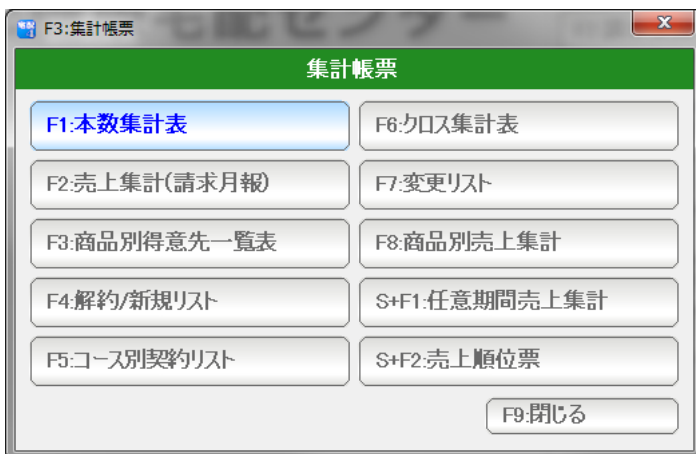
• 本数集計表と誕生日リスト	• • • • •	3
• 売上集計（請求月報）	• • • • •	6
• 商品別得意先一覧表	• • • • •	8
• 解約新規リスト	• • • • •	10
• コース別契約リスト	• • • • •	12
• クロス集計表	• • • • •	14
• 変更リスト	• • • • •	16
• 商品別売上集計	• • • • •	18
• 任意期間売上集計	• • • • •	20
• 売上順位表	• • • • •	22
• 宅配カレンダー	• • • • •	24
• 紹介情報集計表	• • • • •	26
• 宅配実績表	• • • • •	28

## 本数集計表と誕生日リスト

契約画面の契約情報（契約・休配・数量変更など）をもとに、日毎の本数を集計します。  
あわせて、期間内の誕生日の得意先を集計します。



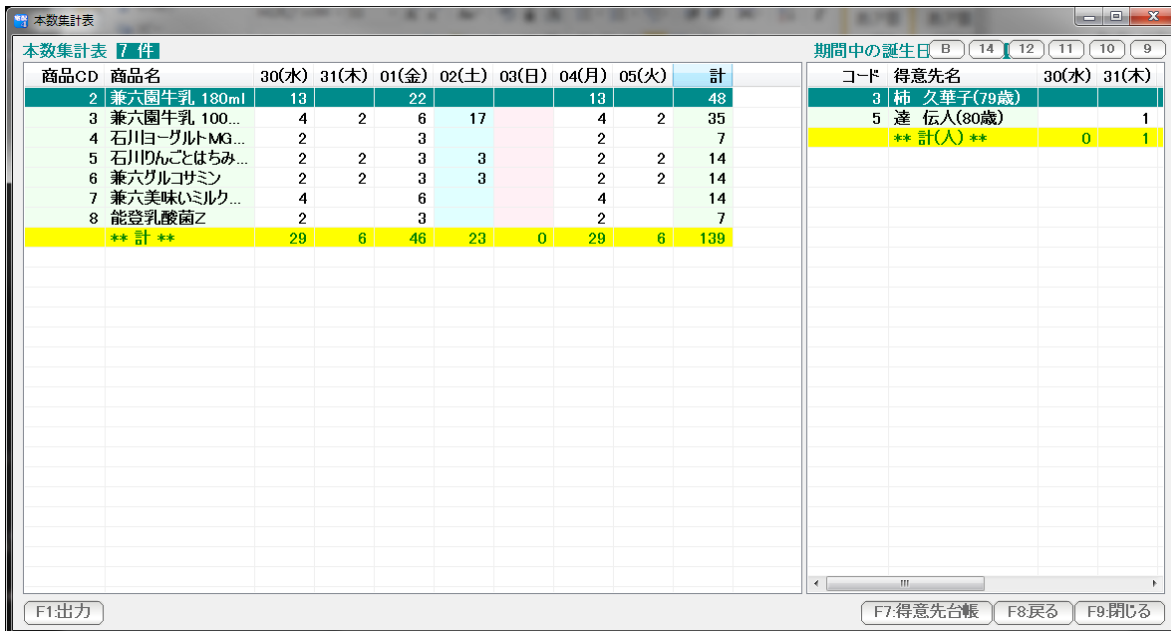
F 3 : 集計帳票を押します。



F 1 : 本数集計表を押します。



条件を設定し「F7：実行」を  
押します。

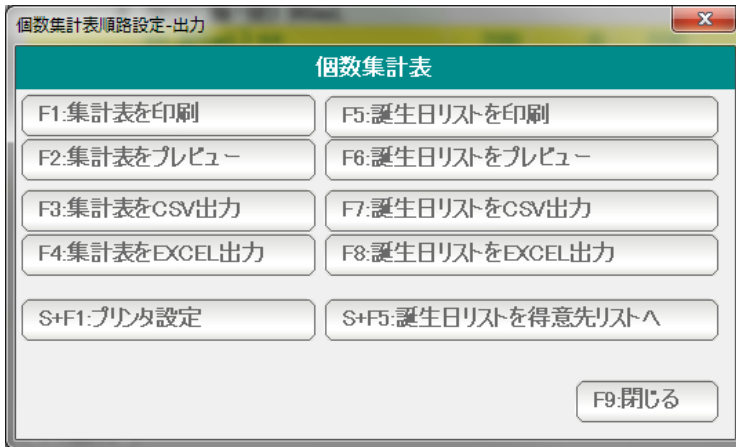


結果が表示されます。

印刷するには出力を押します。

左が集計表 右は誕生日リストになります。

※ 誕生日リストは、指定された期間に誕生日になる得意先を集計したものです。



印刷・プレビュー、EXCEL,CSV へのエクスポートが出来ます。  
誕生日リストを得意先リストに表示し、DMなどのアクションを行うことも可能です。  
( 得意先リスト/DM篇をご覧ください )

F 7 : 得意先台帳 ... 選択された行の得意先台帳を開きます。  
(ダブルクリックでも開くことができます)

F 8 : 戻る ... 条件設定画面に戻ります。

F 9 : 閉じる ... この表を閉じます。(終了します)

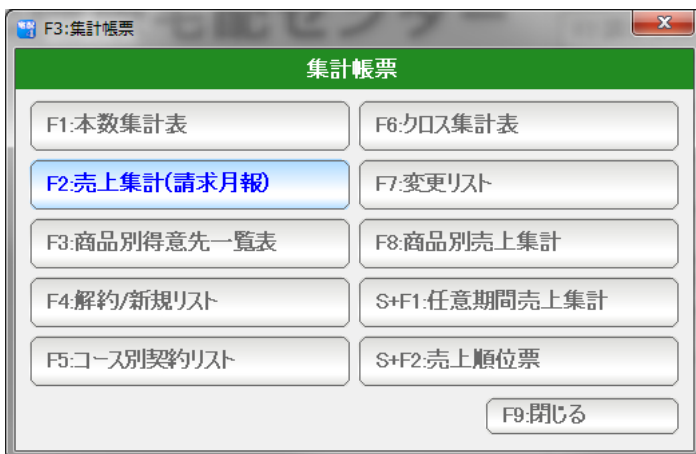
右肩のボタンは表示の大きさなどを設定します。  
B。。。 表示フォントの太字/標準を切り替えます。  
9~14 。。。 表示フォントの大きさを設定します。  
窓の大きさや、それぞれの項目の幅はマウスで大きさ調整できますので、見やすい表に  
設定し直して下さい。

## 売上集計（請求月報）

請求書発行済み売上で、指定年月などさまざまな条件で売上集計（売上・原価・粗利益）を行います。



F 3 : 集計帳票を押します。



F 2 : 売上集計（請求月報）を押します。



条件を設定しF 7 : 実行を押します。

売上集計(請求月報)

年月度	得意先CD	得意先名	件数	個数	売上金額	税込売上金額	仕入金額	粗利益	粗利率(%)
13年01月度	1	金沢 太郎		22	17,160	18,018	14,300	2,880	16.67
	**計**		1	22	17,160	18,018	14,300	2,880	16.67
	**合計**		1	22	17,160	18,018	14,300	2,880	16.67

F1:出力 F7:得意先台帳 F8:戻る F9:閉じる

結果が表示されます。

F 1 : 出力 ... この表を印刷、プレビュー、EXCEL,CSV、得意先リスト出力します。

F 7 : 得意先台帳 ... 選択された行の得意先台帳を開きます。  
(ダブルクリックでも開くことができます)

F 8 : 戻る ... 条件設定画面に戻ります。

F 9 : 閉じる ... この表を閉じます。(終了します)

右肩のボタンは表示の大きさなどを設定します。

B。。 表示フォントの太字/標準を切り替えます。

9~14 。。 表示フォントの大きさを設定します。

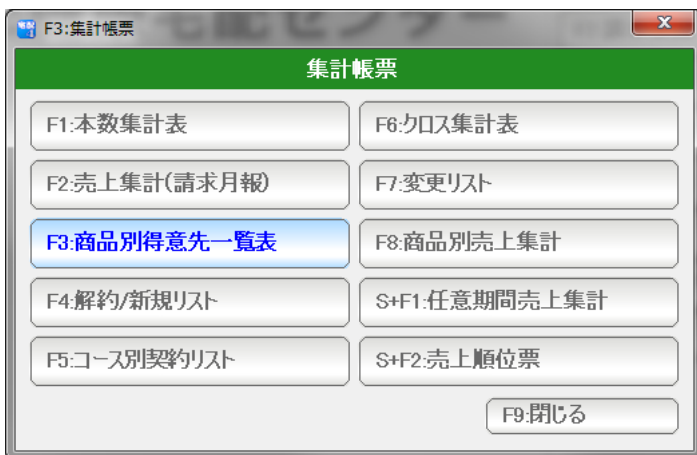
窓の大きさや、それぞれの項目の幅はマウスで大きさ調整できますので、見やすい表に設定し直して下さい。

## 商品別得意先一覧表

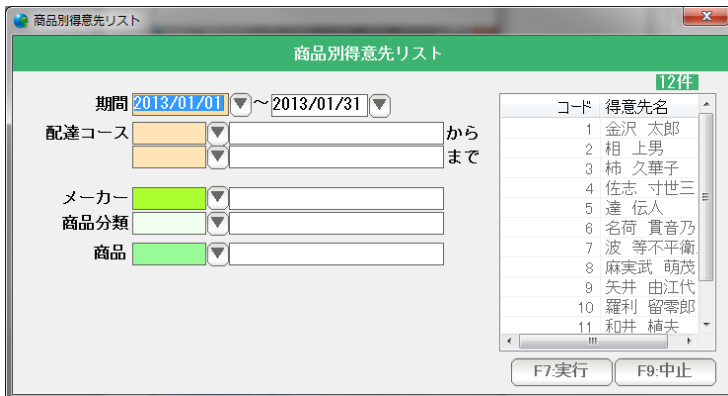
契約中の商品から、得意先の一覧表を抽出します。



F 3 : 集計帳票を押します。



F 3 : 商品別得意先一覧表 を押します。



条件を設定しF 7 : 実行を押します。



商品別得意先一覧表

商品別得意先一覧表13/01/01~13/01/31

商品CD	商品名	得意先...	得意先名	個数	電話番号	住所
2	普通食(ごはん・豆)	1	金沢 太郎	22	076-123-4567(0)	金沢市入江2-28
	[2]普通食(ごはん...		[1件]	22		

F1:出力

F7:得意先台帳 F8:戻る F9:閉じる

結果が表示されます。

F 1 : 出力 ... この表を印刷、プレビュー、EXCEL,CSV、得意先リスト出力します。

F 7 : 得意先台帳 ... 選択された行の得意先台帳を開きます。  
(ダブルクリックでも開くことができます)

F 8 : 戻る ... 条件設定画面に戻ります。

F 9 : 閉じる ... この表を閉じます。(終了します)

右肩のボタンは表示の大きさなどを設定します。

B。。 表示フォントの太字/標準を切り替えます。

9~14 。。 表示フォントの大きさを設定します。

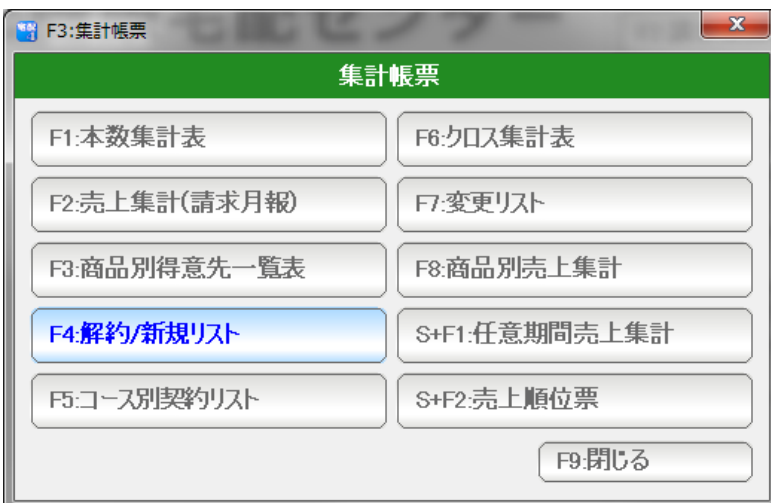
窓の大きさや、それぞれの項目の幅はマウスで大きさ調整できますので、見やすい表に設定し直して下さい。

## 解約新規リスト

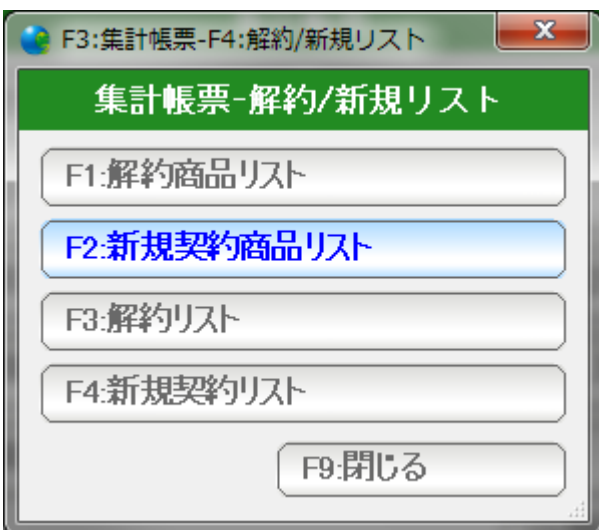
解約者・新規契約者 解約商品・新規契約商品の一覧を作成します。



F 3 : 集計帳票を押します。



F 4 : 解約/新規リストを押します。



出力したい表を選びます。

解約商品リスト

期間 2013/01/01 ~ 2013/01/31

配達コース から まで

理由

メーカー

商品分類

12件

コード	得意先名
1	金沢 太郎
2	相 上男
3	柿 久華子
4	佐志 寸世三
5	達 伝人
6	名何 貫音乃
7	波 等不平衡
8	麻実武 萌茂

F7:実行 F9:中止

条件を設定し、F 7：実行を押します。

新規解約リスト 12件

コード	得意先名	初契約日
1	金沢 太郎	2013/01/25
2	相 上男	2013/01/25
3	柿 久華子	2013/01/25
4	佐志 寸世三	2013/01/25
5	達 伝人	2013/01/25
6	名何 貫音乃	2013/01/25
7	波 等不平衡	2013/01/25
8	麻実武 萌茂	2013/01/25
9	矢井 由江代	2013/01/25
10	羅利 留寄郎	2013/01/25
11	和井 穂夫	2013/01/25
12	江主 英二	2013/01/25

F1出力 F7:得意先台帳 F8:戻る F9:閉じる

結果が表示されます。

F 1：出力 ... この表を印刷、プレビュー、EXCEL,CSV、得意先リスト出力します。

F 7：得意先台帳 ... 選択された行の得意先台帳を開きます。  
(ダブルクリックでも開くことができます)

F 8：戻る ... 条件設定画面に戻ります。

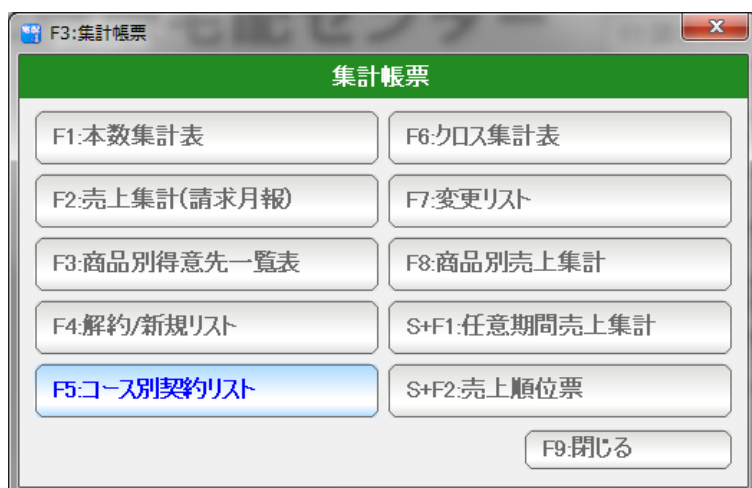
F 9：閉じる ... この表を閉じます。(終了します)

## コース別契約リスト

現在の契約を 得意先毎商品、契約パターンで一覧表を作成します。



F3：集計帳票を押します。



F5：コース別契約リストを押します。



条件を設定し「F7：実行」を押します。

コース別契約リスト

コース別契約リスト13/02/01~13/02/28 4 実行

順路...	コード	得意先名	商品名	契約日	契約パターン	単価
1	1	金沢 太郎	普通食(ごはん・昼)	2013/01/15	毎週 月・水・金...	780
3	2	相 上男	普通食(ごはん・昼)	2013/02/01	毎週 日・月・火・水...	780
4	3	柿 久華子	普通食(ごはん・夕)	2013/02/01	毎週 日・月・火・水...	880
9	4	佐志 寸世三	加口(飯・昼)	2013/02/01	毎週 日・月・火・水...	780

F1:出力 F7:得意先台帳 F8:戻る F9:閉じる

結果が表示されます。

F 1 : 出力 ... この表を印刷、プレビュー、EXCEL,CSV、得意先リスト出力します。

F 7 : 得意先台帳 ... 選択された行の得意先台帳を開きます。  
(ダブルクリックでも開くことができます)

F 8 : 戻る ... 条件設定画面に戻ります。

F 9 : 閉じる ... この表を閉じます。(終了します)

右肩のボタンは表示の大きさなどを設定します。

B。。。 表示フォントの太字／標準を切り替えます。

9～14。。。 表示フォントの大きさを設定します。

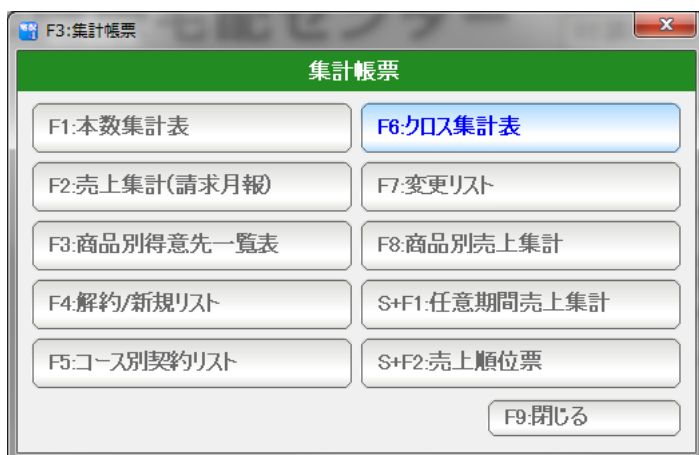
窓の大きさや、それぞれの項目の幅はマウスで大きさ調整できますので、見やすい表に設定し直して下さい。

## クロス集計表

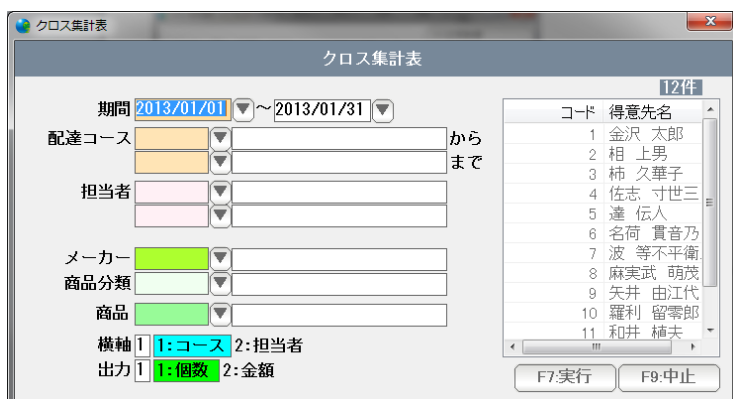
商品毎に、コース別、担当者別での 本数・金額一覧を作成します。



F 3 : 集計帳票を押します。



F 6 : クロス集計表を押します。



条件を設定しF 7 : 実行を押します。

クロス集計表

加算集計表13/02/01~13/02/28

商品CD	商品名	[1]Aコース	[2]B	[3]C	[4]D	*計*
2	普通食(こは)	28			28	56
3	普通食(こは)				28	28
4	加口(飯・昼)				28	28
** 合計 **		28	0	0	84	112

F1:出力

F8:戻る F9:閉じる

結果が表示されます。

F 1 : 出力 ... この表を印刷、プレビュー、EXCEL,CSV に出力します。

F 7 : 得意先台帳 ... 選択された行の得意先台帳を開きます。  
(ダブルクリックでも開くことができます)

F 8 : 戻る ... 条件設定画面に戻ります。

F 9 : 閉じる ... この表を閉じます。(終了します)

右肩のボタンは表示の大きさなどを設定します。

B。。。 表示フォントの太字／標準を切り替えます。

9～14。。。 表示フォントの大きさを設定します。

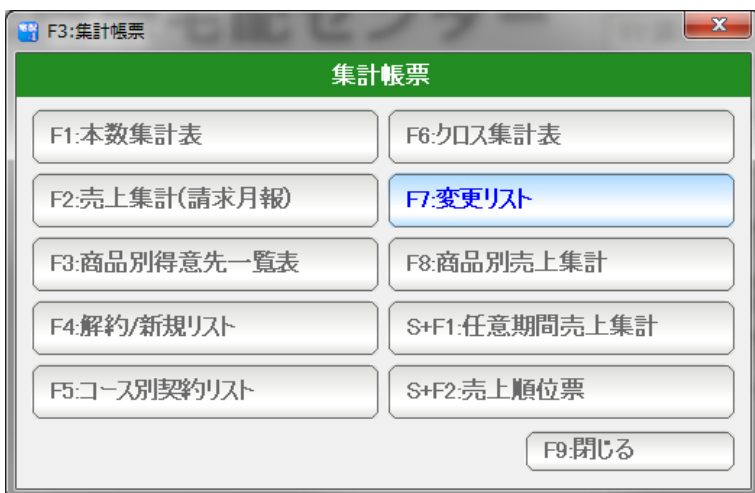
窓の大きさや、それぞれの項目の幅はマウスで大きさ調整できますので、見やすい表に設定し直して下さい。

## 変更リスト

数量変更・パターン変更、休配・解約など、配達情報の変更を一覧作成します。



F3：集計帳票を押します。



F7：変更リストを押します。



条件を設定しF7：実行します。



船路...	コード	得意先名	商品名	日付	変更内容	説明
	3	2 相 上男	普通食(ごはん・昼)	13/02/01~	配達開始	毎週 日月火水...
	4	3 柿 夕華子	普通食(ごはん・夕)	13/02/01~	配達開始	毎週 日月火水...
	9	4 佐志 寸世三	加口(飯・昼)	13/02/01~	配達開始	毎週 日月火水...

結果が表示されます。

F 1 : 出力 ... この表を印刷、プレビュー、EXCEL,CSV に出力します。

F 7 : 得意先台帳 ... 選択された行の得意先台帳を開きます。  
(ダブルクリックでも開くことができます)

F 8 : 戻る ... 条件設定画面に戻ります。

F 9 : 閉じる ... この表を閉じます。(終了します)

右肩のボタンは表示の大きさなどを設定します。

B。。 表示フォントの太字／標準を切り替えます。

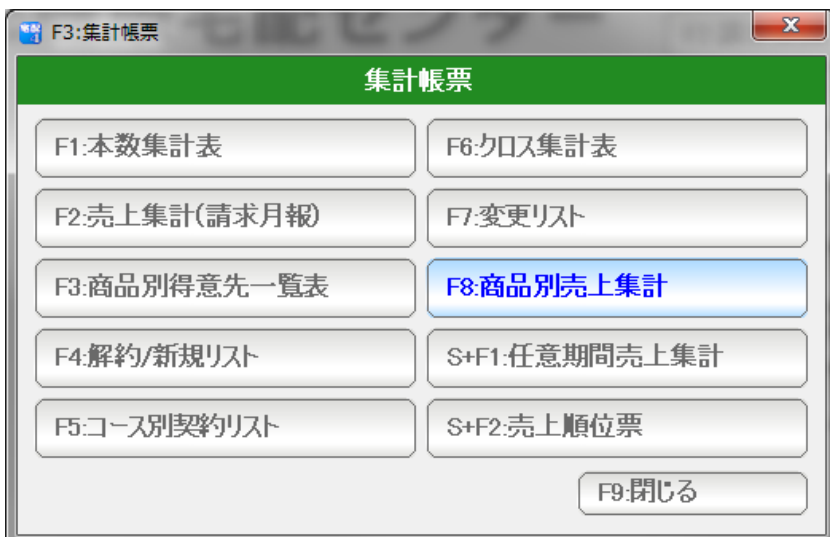
9~14 。。 表示フォントの大きさを設定します。

窓の大きさや、それぞれの項目の幅はマウスで大きさ調整できますので、見やすい表に設定し直して下さい。

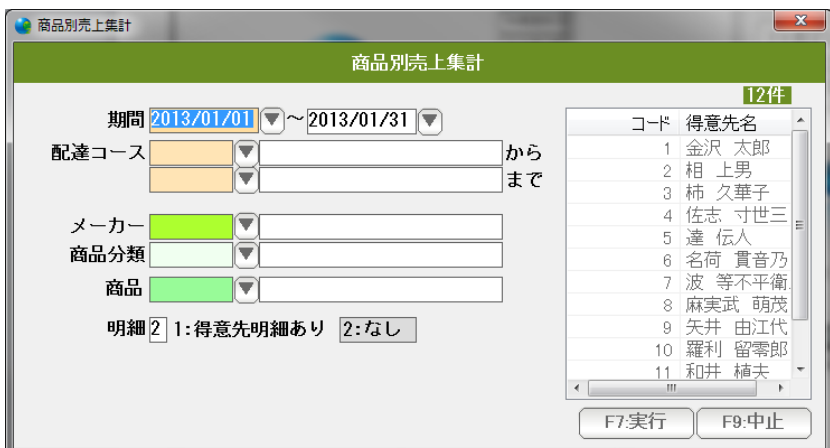
契約中の商品から、得意先の一覧表を抽出、指定期間の数量・金額を一覧作成します。



F 3 : 集計帳票を押します。



F8 : 商品別売上集計を押します。



条件を設定し「F 7 : 実行」を押します。

商品別売上集計 13/02/01~13/02/28 8:44

商品CD	商品名	個数	売上金額	税込売上金額	仕入金額	粗利益	粗利率(%)
2	普通食(こは)	56	43,680	49,854	36,400	7,280	16.67
3	普通食(こは)	28	24,640	29,872	19,460	5,180	21.02
4	加(ご飯・豆)	28	21,840	22,932		21,840	100.00
**	合計 **	112	90,160	94,658	55,860	34,300	38.04

F1出力 F7得意先明細 F8戻る F9閉じる

結果が表示されます。

F 1 : 出力 ... この表を印刷、プレビュー、EXCEL,CSV に出力します。

F 7 : 得意先台帳 ... 選択された行の得意先台帳を開きます。  
(ダブルクリックでも開くことができます)

F 8 : 戻る ... 条件設定画面に戻ります。

F 9 : 閉じる ... この表を閉じます。(終了します)

右肩のボタンは表示の大きさなどを設定します。

B。。 表示フォントの太字/標準を切り替えます。

9~14 。。 表示フォントの大きさを設定します。

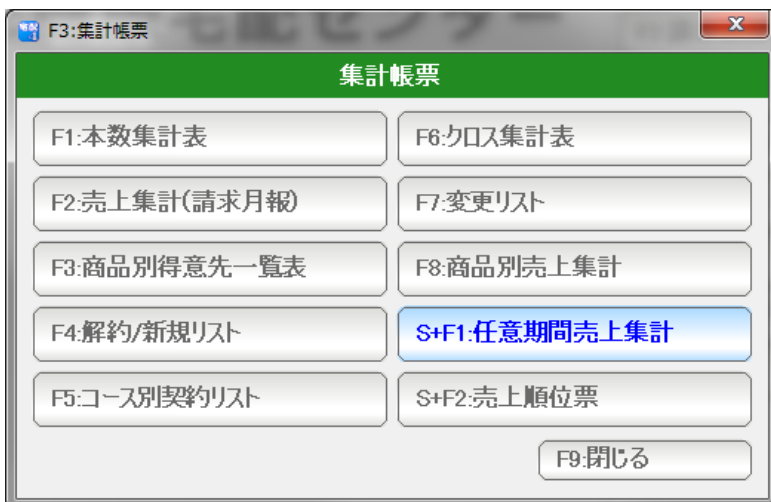
窓の大きさや、それぞれの項目の幅はマウスで大きさ調整できますので、見やすい表に設定し直して下さい。

## 任意期間売上集計

売上集計（請求月報）では、請求書発行年月度毎で集計しましたが  
こちらは、任意の年月日で期間を指定します。



F 3 : 集計帳票を押します。



任意期間売上集計を押します。



条件を設定してF 7 : 実行を押します。

年月	件数	個数	売上金額	税込売上金額	仕入金額	粗利益	粗利率(%)
13年02月度	12	112	90,160	94,668	55,860	34,300	38.04
13年03月度	12	124	99,820	104,811	61,845	37,975	38.04
	24	238	189,980	199,479	117,705	72,275	38.04

結果が表示されます。

F 1 : 出力 ... この表を印刷、プレビュー、EXCEL,CSV へ出力します。

F 7 : 得意先台帳 ... 選択された行の得意先台帳を開きます。  
(ダブルクリックでも開くことができます)

F 8 : 戻る ... 条件設定画面に戻ります。

F 9 : 閉じる ... この表を閉じます。(終了します)

右肩のボタンは表示の大きさなどを設定します。

B。。 表示フォントの太字／標準を切り替えます。

9～14 。。。 表示フォントの大きさを設定します。

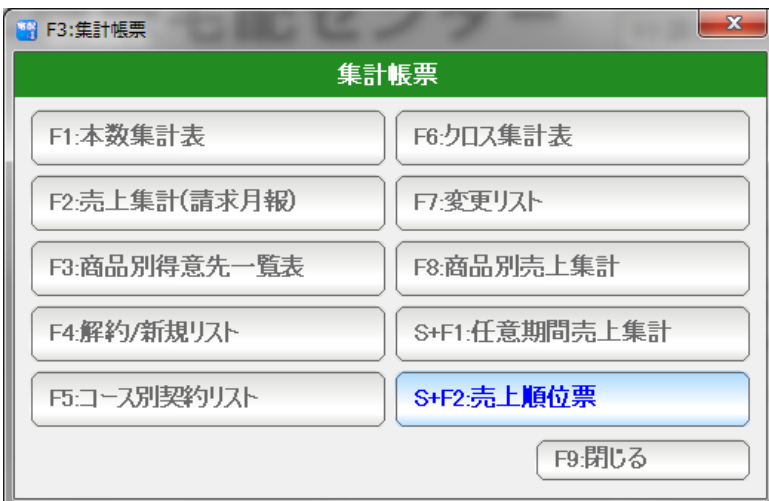
窓の大きさや、それぞれの項目の幅はマウスで大きさ調整できますので、見やすい表に設定し直して下さい。

## 売上順位表

商品別に、数量または金額の多い順に（順位）一覧表を作成します。



F3：集計帳票を押します。



売上順位表を押します。



条件を設定し、F7：実行を押します。

順位	商品CD	商品名	個数	売上金額
1	2	特選食(二仕)	56	43,680
2	4	加口(ご飯・豆)	28	21,840
3	3	普通食(ごは...	28	24,640
*	**	合計 **	112	90,160

結果が表示されます。

F 1 : 出力 ... この表を印刷、プレビュー、EXCEL,CSV へ出力します。

F 7 : 得意先台帳 ... 選択された行の得意先台帳を開きます。  
(ダブルクリックでも開くことができます)

F 8 : 戻る ... 条件設定画面に戻ります。

F 9 : 閉じる ... この表を閉じます。(終了します)

右肩のボタンは表示の大きさなどを設定します。

B。。。 表示フォントの太字／標準を切り替えます。

9～14 。。。 表示フォントの大きさを設定します。

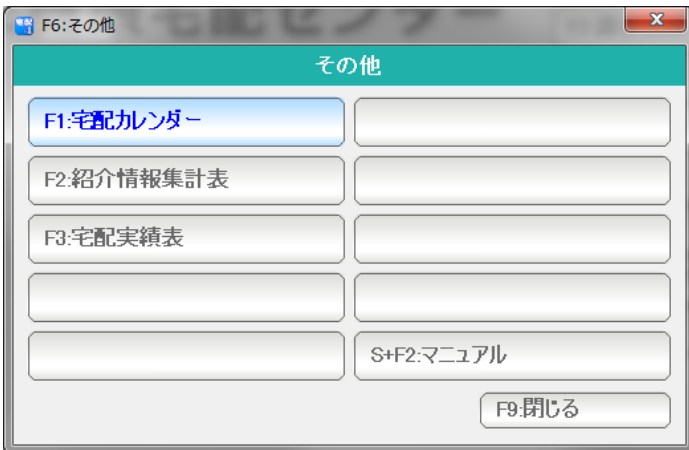
窓の大きさや、それぞれの項目の幅はマウスで大きさ調整できますので、見やすい表に設定し直して下さい。

## 宅配カレンダー

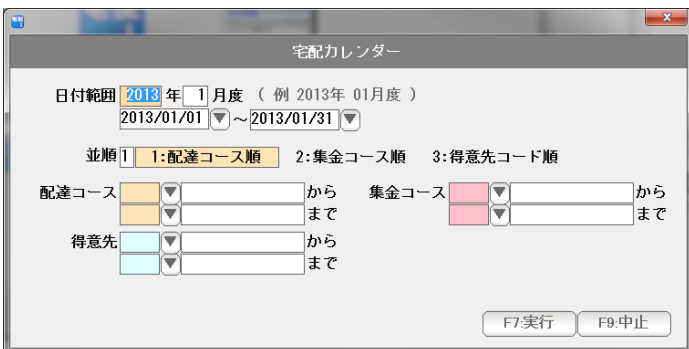
宅配カレンダーを作成します。



F 6 : その他を押します。



F 1 : 宅配カレンダーを押します。



条件を設定しF 7 : 実行を押します。



宅配カレンダー

宅配カレンダー 14件

宅配カレンダー (2013年1月度)  
(13/01/01~13/01/31) 2013/01/30 12:50:44  
Page = 3

[4:0]

(コード)	得意先名	火	水	木	金	土	日	月	火	水	木	金	土	日	月	火	水	木	税金	合	計														
	商品名	01	02	03	04	05	06	07	08	09	10	11	12	13	14	15	16	17	18	19	20	21	22	23	24	25	26	27	28	29	30	31	数量	単	価
( 9 )	矢井 由江代																																448	8960	
	兼六園牛乳 1000mL	2	2	3				2	2	3				2	2	3				2	2	3				2	2	2			32	280			
( 12 )	江主 英二 金沢市入江2-28																																270	5400	
	兼六園牛乳 180ml	01	02	03	04	05	06	07	08	09	10	11	12	13	14	15	16	17	18	19	20	21	22	23	24	25	26	27	28	29	30	31		30	180
( 2 )	相 上勇																																270	5400	
	兼六園牛乳 180ml	01	02	03	04	05	06	07	08	09	10	11	12	13	14	15	16	17	18	19	20	21	22	23	24	25	26	27	28	29	30	31		30	180
( 3 )	柿 久壽子																																630	12600	
	兼六園牛乳 1000mL	2	3			2	2	3				2	2	3				2	2	3				2	2	3			2	2		30	280		
	兼六園グルコサミン	2	3			2	2	3				2	2	3				2	2	3				2	2	3			2	2		30	140		
( 5 )	蓮 伝人																																420	8400	
	能登乳酸菌Z	2	3			2	2	3				2	2	3				2	2	3				2	2	3			2	2		30	100		
	兼六園牛乳 180ml	2	3			2	2	3				2	2	3				2	2	3				2	2	3			2	2		30	180		
( 6 )	名崎 真吾乃																																210	4200	
	石川りんごとはちみ	01	02	03	04	05	06	07	08	09	10	11	12	13	14	15	16	17	18	19	20	21	22	23	24	25	26	27	28	29	30	31		30	140
( 8 )	麻美武 晴夜																																202	4050	
	兼六園美味いミルク180mL	01	02	03	04	05	06	07	08	09	10	11	12	13	14	15	16	17	18	19	20	21	22	23	24	25	26	27	28	29	30	31		30	135
( 11 )	和井 植夫																																765	15300	
	兼六園牛乳 180ml	01	02	03	04	05	06	07	08	09	10	11	12	13	14	15	16	17	18	19	20	21	22	23	24	25	26	27	28	29	30	31		85	180

F1印刷 F5プリンタ設定 << < > >> ( 3 / 4 ) F9閉じる

結果が表示されます。

F 1 : 印刷 ... この表を印刷します。

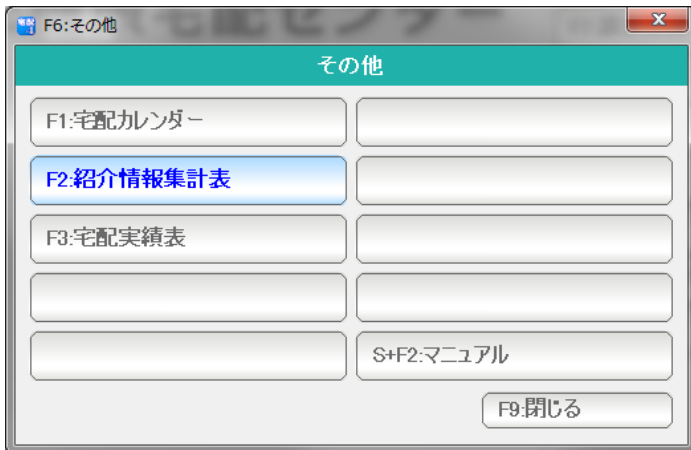
F 9 : 閉じる ... この表を閉じます。(終了します)

右肩のボタンは表示の大きさなどを設定します。

照会元企業一紹介者毎に、得意先の契約状況一覧を表示します。



F6：その他を押します。



F2：紹介情報集計表を押します。

紹介元企業	紹介者	電話番号	総件数	契約中件数	解約中件数
*** 合計 ***			12	12	0

結果が表示されます。

F 1 : 出力 ... この表を印刷、プレビュー、EXCEL,CSV 出力します。

F 7 : 得意先台帳 ... 選択された行の得意先台帳を開きます。  
(ダブルクリックでも開くことができます)

F 8 : 戻る ... 条件設定画面に戻ります。

F 9 : 閉じる ... この表を閉じます。(終了します)

右肩のボタンは表示の大きさなどを設定します。

B。。 表示フォントの太字／標準を切り替えます。

9～14 。。 表示フォントの大きさを設定します。

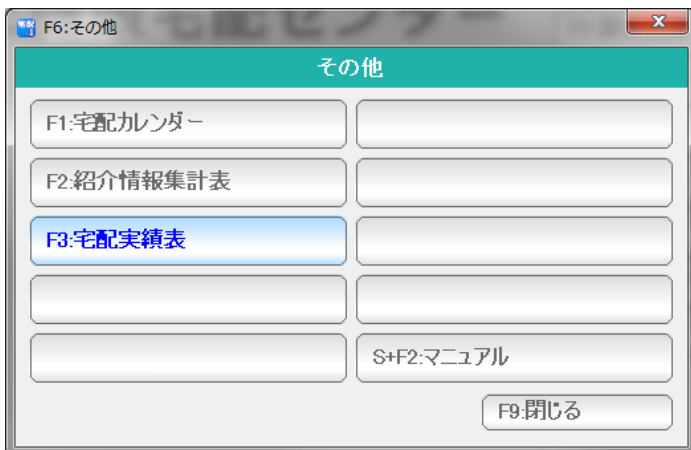
窓の大きさや、それぞれの項目の幅はマウスで大きさ調整できますので、見やすい表に設定し直して下さい。

## 宅配実績表

1ヶ月のまとめ帳票を作成します。



F 6 : その他を押します。



F 3 : 宅配実績表を押します。



条件を設定し F 7 : 実行を押します。

宅配実績表		B 14 12 11 10 9																			
コード	得意先名	商品名	01(火)	02(水)	03(木)	04(金)	05(土)	06(日)	07(月)	08(火)	09(水)	10(木)	11(金)	12(土)	13(日)	14(月)	15(火)	16(水)	17(木)	18(金)	19(土)
1	金沢 太郎	兼六園牛乳 180ml																2			3
2	相 上男	兼六園牛乳 180ml		2		3			2		2		3			2		2			3
3	柿 久華子	兼六園牛乳 100... 兼六園牛乳 180ml		2		3			2		2		3			2		2			3
4	佐志 寸世三	石川ヨーグルト-MG...		2		3			2		2		3			2		2			3
5	達 伝人	能登乳酸菌Z 兼六園牛乳 180ml		2		3			2		2		3			2		2			3
6	名荷 貫音乃	石川りんごとはちみ...		2		3			2		2		3			2		2			3
7	波 等不平衡穂	兼六園牛乳 100...		2		3			2		2		3			2		2			3
8	麻実武 萌茂	兼六美味いミルク...		2		3			2		2		3			2		2			3
9	矢井 由江代	兼六園牛乳 100...	2		2		3			2		2		3			2			2	
10	羅利 留零郎	兼六園牛乳 180ml 兼六園牛乳 100... 石川りんごとはちみ...	2		2		3			2		2		3			2			2	
11	和井 植夫	兼六園牛乳 180ml		5		10			5		5		10			5		5			10
12	江主 英二	兼六園牛乳 180ml		2		3			2		2		3			2		2			3
13	養老グループホー	兼六園牛乳 100...					14							14							
14	石川花子	兼六美味いミルク...																2			3
**	集計 **	兼六園牛乳 180ml 兼六園牛乳 100... 兼六園牛乳 100... 石川ヨーグルト-MG... 石川りんごとはちみ...	0	11	0	19	0	0	11	0	11	0	19	0	0	11	0	13	0	22	

結果が表示されます。

F 1 : 出力 ... この表を印刷、プレビュー、EXCEL,CSV、得意先リストに出力します。

F 7 : 得意先台帳 ... 選択された行の得意先台帳を開きます。  
(ダブルクリックでも開くことができます)

F 8 : 戻る ... 条件設定画面に戻ります。

F 9 : 閉じる ... この表を閉じます。(終了します)

右肩のボタンは表示の大きさなどを設定します。

B。。。 表示フォントの太字/標準を切り替えます。

9~14 。。。 表示フォントの大きさを設定します。

窓の大きさや、それぞれの項目の幅はマウスで大きさ調整できますので、見やすい表に設定し直して下さい。